


Mitä seurauksia HPV voi aiheuttaa?




KOHDUNKAULAN SYÖPÄ

Osa HPV-infektioista pitkittyy ja voi johtaa pahalaatuiseen kohdunkaulan syöpään.



MUUT SYÖPÄTYYPIT

HPV-infektio voi edetä ulkosynnyttimien, emättimen tai peräaukon syöväksi.



KONDYLOOMAT

HPV voi aiheuttaa sukuelimiin syylämäisiä muodostelmia eli kondyloomia.



MUUT RISKIT

Kohdunkaulan syövän esiasteet ja niiden hoito lisäävät ennenaikaisten synnytysten riskiä tulevaisuudessa.

Keskustele lisää HPV:stä ja HPV:itä suojautumisesta terveydenhuollon ammattilaisen kanssa.

Lue lisää

parempaaelamaa.fi/HPV



PAREMPAA ELÄMÄÄ

Luotettavaa tietoa terveytesi tueksi




PAREMPAA ELÄMÄÄ



HPV

ELI PAPILOOMAVIRUS




Kaikki, mitä sinun tulee tietää HPV:sta



FI-NON-01260 10/2024
Copyright ©2024 Merck & Co., Inc.,
Rahway, NJ, USA and its affiliates.
All rights reserved.



Papilloomaviruksia tunnetaan yli 200 erilaista tyyppiä. Näistä noin 40 voi esiintyä sukupuolielinten alueella.



Miten HPV tarttuu?

HPV tarttuu sukuelinten limakalvo- ja ihokontaktin kautta. Yleisimmin virus tarttuu suojaamattomassa yhdynnässä, mutta se voi tarttua myös ilman yhdyntää. HPV ei tartu saunan lauteilta tai WC:stä. Virus ei myöskään tartu veren tai muiden eritteiden välityksellä. Tarkkaa tartunta-aikaa on mahdoton määrittää, sillä virus voi olla pitkäänkin elimistössä piilevänä.

Miten suojautua?

Kondomi estää n. 70 % tartunnoista. HPV-infektioita ei pysty täysin estämään kondomin käytöllä, koska virus tarttuu myös sukuelimiä ympäröivältä iholta, suuseksin ja käsien välityksellä.

HPV- rokotteet auttavat suojautumaan tiettyjä HPV:n aiheuttamia syöpiä ja niiden esiasteita vastaan.

Mikä on HPV?

HPV (human papilloma virus) eli papilloomavirus on pääasiassa seksiteitse tarttuva virus. Se on hyvin yleinen ja lähes jokainen saa tartunnan jossakin kohtaa elämänsä sukupuolesta riippumatta. Virusta todetaan etenkin seksuaalisesti aktiivisilla nuorilla.

Naisella HPV-infektion riski korostuu, sillä virus pääsee helposti tunkeutumaan kohdunkaulan alueen soluihin. Vaikka yleisin paikka viruksen aiheuttamille solumuutoksille on kohdunkaula, voi muutoksia esiintyä myös emättimessä ja ulkosynnyttimien limakalvoilla.

Miten HPV todetaan?

Naisilla HPV-infektio voidaan todeta kohdunkaulan alueelta otettavasta näytteestä, josta haetaan HP-viruksen DNA:ta. Tartunnan seurauksena syntyneitä solumuutoksia etsitään papa-näytteiden avulla. Miehillä HPV:n aiheuttamat kondyloomat todetaan usein kliinisissä tutkimuksissa näkyvinä muutoksina.

HPV-infektio on usein oireeton, minkä vuoksi useimmat sairastavat sen tietämättään. HPV-infektio löydetään usein sattumalta HPV-testillä tai papakokeessa.

Suurin osa infektioista paranee itsestään. Osa infektioista saattaa kuitenkin pitkittyä ja johtaa esimerkiksi kohdunkaulan syöpään.



Tällä hetkellä Suomessa kohdunkaulan syövän ilmaiseen joukkoseulontaan kutsutaan 30-65-vuotiaat naiset viiden vuoden välein. Joissakin kunnissa kutsutaan seulontoihin myös 25-vuotiaat naiset. Seulontoihin osallistuminen on erittäin suositeltavaa, sillä silloin esiastemuutokset voidaan löytää ennen niiden kehittymistä syöväksi. Miesten HPV-infektioita ei rutiininomaisesti seulota.